



ヘルプカード ひな型1

カード1

A面

B面

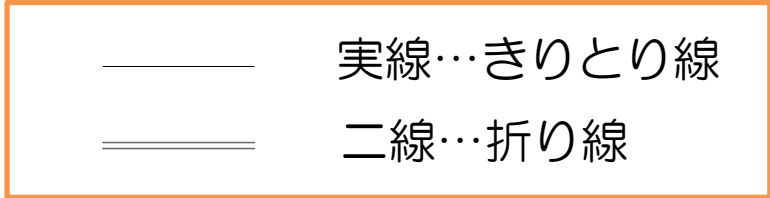
<p>あなたの支援が必要です。</p> <h2>ヘルプカード</h2>		記入日： 年 月 日
		氏名： <small>男・女</small> 血液型： <small>RH:</small> 型
 <small>ピタ崎さん</small>	大崎市	生年月日： 年 月 日
		住所： _____
		緊急連絡先 <small>きんきゅうれんらくさき</small>
		氏名： _____ <small>本人との関係</small> _____
		電話番号： _____ <small>でんわばんごう</small>

カード2

C面

D面

<p><u>障がい種別・疾病など</u></p> <p>種別：身体・知的・精神・その他 (_____)</p> <p>障がい名・病名： _____</p> <p>症状： _____</p> <p><u>かかりつけ医療機関</u></p> <p>病院名： _____ 主治医： _____</p> <p>電話番号： _____</p>	<p><u>苦手なこと・できないこと</u></p> <p>_____</p> <p>_____</p> <p>_____</p> <p><u>必要な支援など</u></p> <p>_____</p> <p>_____</p> <p>_____</p>
--	--



作り方

- 1 カードの項目に必要事項を記入する。
- 2 印刷して、カード1とカード2を外枠の実線にそって切り取る。
- 3 切り取ったカード1とカード2の裏側をのり付けする。
- 4 「ヘルプカード」と書かれた面が外側になるように二線に沿って折って完成。

注》個人情報ですので、取扱いには十分注意してください。