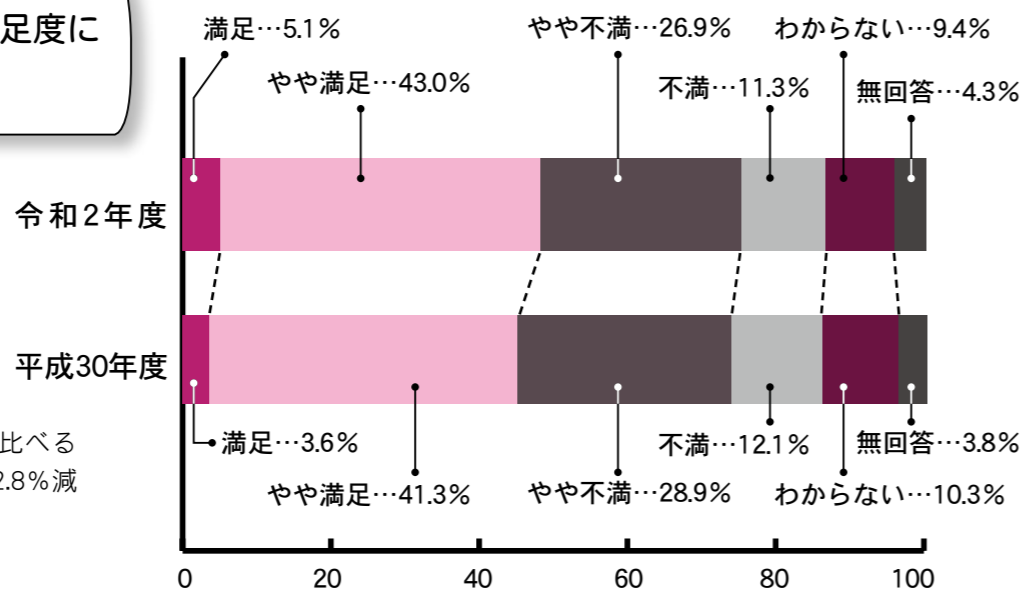


大崎市に対する総合的な満足度について評価してください。

▶大崎市に対する総合的な満足度についての質問では、「満足」と「やや満足」をあわせた満足志向は48.1%、「不満」と「やや不満」をあわせた不満志向は38.2%で、満足志向のほうが高くなりました。

平成30年度の市民意識調査結果と比べると、満足志向は3.2%増加、不満志向は2.8%減少する結果となりました。



大崎市の情報の中で特に知りたいと思う情報は、どのようなものですか？
(複数回答3つまで)

▼大崎市の情報の中で特に知りたいと思う情報については、「福祉サービスに関する情報」が29.7%と最も多く、次いで「社会問題(少子高齢化、雇用、環境問題など)に対する市の取り組み情報」が27.2%、「市の重要施策や各種実施事業の情報」「市内の観光、スポーツ、文化イベント情報」が26.6%の順となりました。

| 項目 | 人数 | 構成比 |
|-----------------------------------|------|-------|
| 福祉サービスに関する情報 | 589人 | 29.7% |
| 社会問題(少子高齢化、雇用、環境問題など)に対する市の取り組み情報 | 538人 | 27.2% |
| 市の重要施策や各種実施事業の情報 | 527人 | 26.6% |
| 市内の観光、スポーツ、文化イベント情報 | 527人 | 26.6% |
| 市が実施する防災、防犯情報 | 476人 | 24.0% |
| 地域の話題や特産物などの情報 | 457人 | 23.1% |
| 市の催しや講座の開催情報 | 422人 | 21.3% |
| 子育てや教育に関する情報 | 394人 | 19.9% |
| 就労支援や職業情報 | 269人 | 13.6% |
| 運動や食事による健康維持に関する情報 | 234人 | 11.8% |
| 市民活動に関する情報 | 163人 | 8.2% |
| 特にない | 150人 | 7.6% |
| その他 | 34人 | 1.7% |
| 無回答 | 27人 | 1.4% |

市の観光をPRするため、どの観光資源に力をいれるべきだとおもいますか？
(複数回答3つまで)

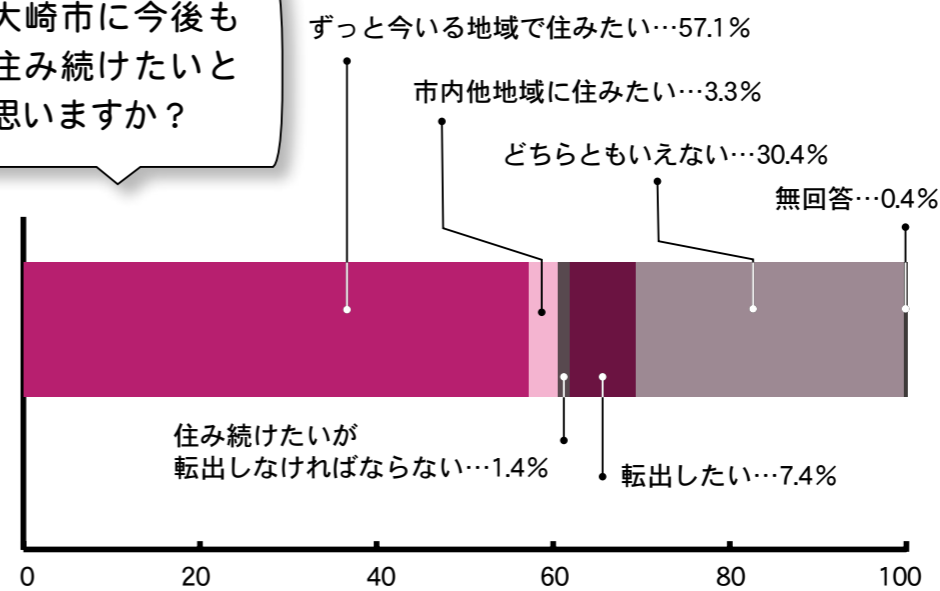
▼「心身を癒し休息することのできる温泉」が54.1%と最も多く、次いで「食事や地元の特産品」が50.5%、「田園や四季などを楽しむことのできる自然景観」が44.6%の順となりました。



日本有数の温泉地「鳴子温泉郷」 渡り鳥の楽園 蕪栗沼「マガンのねぐら入り」

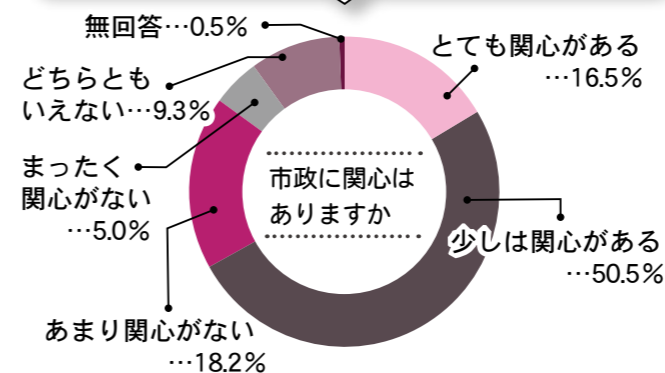
| 項目 | 人数 | 構成比 |
|-----------------------|--------|-------|
| 心身を癒し休息することのできる温泉 | 1,071人 | 54.1% |
| 食事や地元の特産品 | 1,001人 | 50.5% |
| 田園や四季などを楽しむことのできる自然景観 | 883人 | 44.6% |
| 地元のイベントや伝統的な催し | 546人 | 27.6% |
| 歴史、文化などを見学、体験できる施設 | 448人 | 22.6% |
| 地域の人、地元の団体、組織との交流 | 220人 | 11.1% |
| スポーツなどの体験 | 122人 | 6.2% |
| 特にない | 176人 | 8.9% |
| その他 | 43人 | 2.2% |
| 無回答 | 28人 | 1.4% |

大崎市に今後も住み続けたいと思いますか？



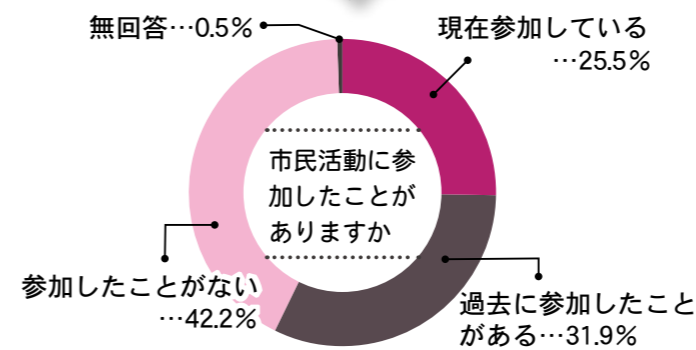
「大崎市に今後も住み続けたい」と考える市民の割合は、人口減少や少子高齢化が進展している現在、重要なデータとなります。今回の調査では、約57.1%の市民が「ずっと今いる地域で住みたい」と答えました。
また、市政への関心、市民活動への参加や、大崎市がどんなまちになってほしいか、についての質問の結果は次のとおりです。

大崎市の市政に関心はありますか？



▲「少しは関心がある」が50.5%で最も多く、次いで「あまり関心がない」が18.2%、「とても関心がある」が16.5%の順となりました。

地域コミュニティ活動やボランティア活動などの市民活動に参加したことがありますか？



▲「参加したことがない」が42.2%で最も多く、次いで「過去に参加したことがある」が31.9%、「現在参加している」が25.5%の順となりました。

大崎市がどんなまちになってほしいと思いますか？(複数回答3つまで)

▼「災害への備えが充実したまち」が37.8%と最も多く、次いで「公共交通が利用しやすく快適に暮らせるまち」が32.0%、「医療が充実したまち」が29.0%の順となりました。

| 項目 | 人数 | 構成比 |
|------------------------|------|-------|
| 災害への備えが充実したまち | 748人 | 37.8% |
| 公共交通が利用しやすく快適に暮らせるまち | 634人 | 32.0% |
| 医療が充実したまち | 575人 | 29.0% |
| 社会福祉、高齢福祉、障がい福祉が充実したまち | 527人 | 26.6% |
| 道路環境が整備されたまち | 351人 | 17.7% |
| 就労・雇用が充実したまち | 345人 | 17.4% |
| 子育て支援が充実したまち | 333人 | 16.8% |
| 防犯や交通等の安全性が高いまち | 287人 | 14.5% |
| 自然が豊かで調和のとれたまち | 245人 | 12.4% |
| 教育環境が充実したまち | 215人 | 10.9% |
| 観光が盛んなまち | 200人 | 10.1% |
| 生涯学習やスポーツが盛んなまち | 161人 | 8.1% |
| 農林水産業が盛んなまち | 145人 | 7.3% |
| 商工業が盛んなまち | 144人 | 7.3% |
| 上下水道などの水環境が整ったまち | 137人 | 6.9% |
| 行政改革をすすめるまち | 129人 | 6.5% |
| 文化や歴史を大切にすまち | 127人 | 6.4% |
| 環境にやさしいまち | 122人 | 6.2% |
| 市民協働が盛んなまち | 115人 | 5.8% |
| 健康づくりをすすめるまち | 103人 | 5.2% |
| 男女共同参画をすすめるまち | 37人 | 1.9% |
| 国内・国際交流が盛んなまち | 36人 | 1.8% |
| その他 | 21人 | 1.1% |
| 無回答 | 23人 | 1.2% |